



**PREVOR**

# NaCl

## by PREVOR

**DE** Gebrauchsanweisung ——— 03



## 1. Beschreibung/Indikationen des Produkts

Die NaCl by PREVOR-Lösung wurde zur Anwendung an den Augen im folgendem Fall entwickelt:

- Ausspülen von chemisch inaktiven Stäuben und Fremdkörpern von der Oberfläche der Hornhaut;

Das Produkt kann auf verletztem Gewebe angewendet werden.

Medizinprodukt zur Verwendung in Industrie, Rettungsdienst oder Krankenhaus.



Steriles Produkt:  
Sterilisation mit Dampf

## 2. Klinischer Nutzen/Leistung/ Wirkprinzip

### A. Wirkprinzip

Die NaCl by PREVOR-Lösung ist eine wässrige isotonische Lösung zur Spülung der Hornhaut.

Sie wirkt hauptsächlich:

- mechanisch, da durch den Abfluss der NaCl by PREVOR-Lösung die Partikel von der Augenoberfläche weggespült und entfernt werden,
- durch die physische Schaffung einer vorübergehenden Flüssigkeitsbarriere zwischen der Augenoberfläche und der äußeren Umgebung während der Spülung.

### B. Klinischer Nutzen/Leistung

Verwendungszweck des Produktes:

- Höherer Spülkomfort: schmerzfreieres Abspülen von Staubpartikeln von der Augenoberfläche

## 3. Warnhinweise, Vorsichtsmaßnahmen und Kontraindikationen

Bisweilen sind keine Kontraindikationen für die Verwendung der NaCl by PREVOR-Produktreihe bekannt.



Nicht verwenden, wenn das Behältnis beschädigt oder bereits geöffnet ist, da die Sterilität ggf. nicht mehr gegeben ist.



Produkt zum Einmalgebrauch.  
Nicht wiederverwenden.

Jeder schwerwiegende Vorfall im Zusammenhang mit dem Produkt sollte dem Hersteller und der zuständigen Behörde des Mitgliedstaats, in dem der Anwender ansässig ist, gemeldet werden.

## 4. Nebenwirkungen

Bisher sind keine unerwünschten Nebenwirkungen für die Verwendung der NaCl by PREVOR-Produktreihe bekannt.

## 5. NaCl by PREVOR - Behälter

Anwendung am Auge

- NaCl by PREVOR:  
200 ml Augenspülflasche.

## 6. Gebrauchsanweisungen

### A. Allgemeine Angaben

Die Augenspülflasche sollte auf dem Auge so verwendet werden, dass die Spüllösung das Auge vollständig benetzt und abfließt, damit sich die Spüllösung fortlaufend erneuert.

### Den Gesamtinhalt des Medizinprodukts verwenden.


Nach jeder Anwendung sollte ärztlicher Rat eingeholt werden.


Beim Ausspülen von Staub: Die Spülung durchführen, bis der Staub aus dem Auge gespült wurde. Dabei auch den Bindehautsack gründlich ausspülen (akute klinische Phase, Notfallversorgung).


Wie bei allen Erste Hilfe-Produkten, die Mitarbeitern am Arbeitsplatz zur Verfügung gestellt werden, sollten die betroffenen Mitarbeiter über die Verwendung der Produkte informiert und in deren Anwendung geschult sein.

#### B. Spülprotokoll

**1**  Zum Öffnen des Produkts den Deckel drehen.

**2**  Auf das betroffene Auge aufsetzen. Die Spüllösung sollte beim Spülen abfließen.

**3**  Für maximale Wirkung den gesamten Inhalt verwenden.

**4**  Es wird empfohlen ärztlichen Rat einzuholen. Die NaCl by PREVOR-Lösung sollte nur nach vorheriger ärztlicher Beratung erneut verwendet werden.

#### **7. Lagerung, Handhabung und Entsorgung**

Die Augenspülflasche sollte bei Raumtemperatur (2°C-24°C) gelagert werden, und kann kurzzeitige Temperaturerhöhungen bis 50°C standhalten.

Die ideale Anwendungstemperatur liegt zwischen 15 und 35°C.

Die Haltbarkeit der NaCl by PREVOR-Lösung beträgt 2 Jahre. Das Produkt sollte nach Ablauf seines Verfallsdatums ausgetauscht werden. Die für die Entsorgung des Medizinprodukts erforderlichen Informationen entnehmen Sie bitte dem Sicherheitsdatenblatt (SDB) ([www.prevor.com](http://www.prevor.com)). Das Sicherheitsdatenblatt gilt spezifisch für die NaCl by PREVOR-Lösung.



PREVOR  
Moulin de Verville, Nesles La Vallée,  
95760 Valmondois, Frankreich



NOTNACL-DE-V1-22-08-25





[www.prevor.com](http://www.prevor.com)